



Buletin Informativ – 29.06.2012

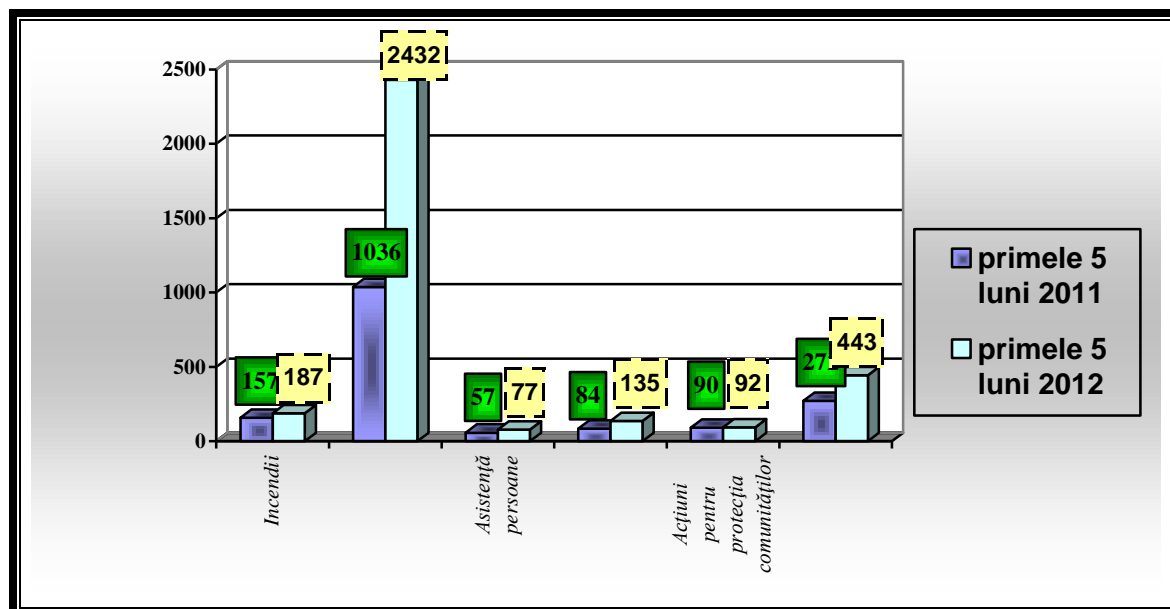
SITUAȚIA INTERVENȚIILOR

COMPARATIV 2011-2012 ÎN PRIMELE 5 LUNI ALE ANULUI

În primele 5 luni ale anului 2012, serviciile profesioniste pentru situații de urgență din cadrul Inspectoratului pentru Situații de Urgență „Basarab I” al județului Dâmbovița au fost alertate la 3.366 situații de urgență și alte evenimente (în medie 22 pe zi), din care:

- 187 incendii (6 %);
- 443 incendii de vegetație și altele (13 %);
- 2.432 cazuri de urgență asistate de S.M.U.R.D. (72 %);
- 135 alte situații de urgență (4 %);¹
- 77 acțiuni pentru asistența persoanelor (2 %);
- 92 acțiuni pentru protecția comunităților (3 %)²;

Repartiția intervențiilor pe categorii

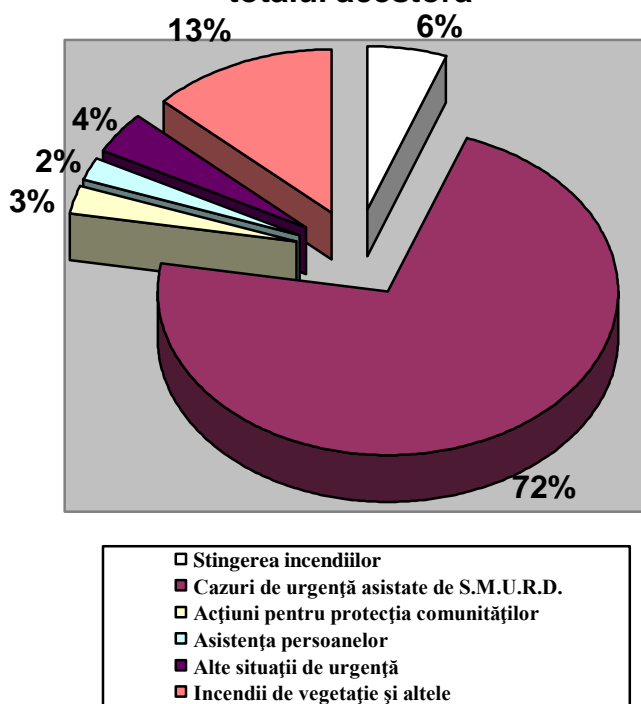


Notă:

1. - alte situații de urgență – misiuni pirotehnice, fenomene meteo periculoase, alunecări de teren, înlăturarea efectelor inundațiilor, avarii la utilități publice, etc.

2. - acțiuni pentru protecția comunităților - asigurare măsuri de apărare împotriva incendiilor la accidente de circulație și pe timpul desfășurării de evenimente publice, protecția mediului, salvări de animale, etc.

Ponderea tipurilor de interventii din totalul acestora



Comparativ cu aceeași perioadă a anului 2011, numărul situațiilor de urgență a crescut cu 98,4%, de la 1.696 în 2011 (în medie 11 pe zi), la 3.366 în anul 2012 (în medie 22 pe zi). Această creștere semnificativă se datorează operaționalizării SMURD la detașamentele Găești, Moreni și Pucioasa.

Pe timpul intervențiilor (excluzând intervențiile SMURD) au fost salvate 51 persoane (39 adulți și 12 copii) și protejate bunuri și instalații în valoare de peste 15.359.000 lei. Tot pe timpul intervențiilor au fost salvate 8 animale mari, 12 animale mici și 5 păsări.

Rata intervențiilor la suta de mii de locuitori a fost de 623 în primele 5 luni ale anului 2012 iar rata intervențiilor la mia de km² a fost de 841.

În urma situațiilor de urgență (excluzând intervențiile SMURD) 9 persoane (8 adulți și 1 copil) au decedat (2 în urma incendiilor) iar 19 persoane (18 adulți și 1 copil) au fost rănite (6 în urma incendiilor). Precizăm că persoanele erau decedate înainte de sosirea gărzii de intervenție la locul producerii evenimentului.

ANALIZA STATISTICĂ A INCENDIILOR

În primele 5 luni ale anului 2012, la nivelul zonei de competență a Inspectoratului pentru Situații de Urgență „Basarab I” Dâmbovița, au avut loc 187 incendii (mai mult de 1 pe zi), în creștere cu 19,1% față de aceeași perioadă a anului trecut, în care s-au produs 157 incendii (în medie 1 pe zi). Din numărul total al acestora la 3 incendii deplasarea s-a făcut fără a fi necesară intervenția, incendiile fiind găsite lichidate de către populație, serviciile voluntare sau private pentru situații de urgență (deplasări fără intervenție).

Pe timpul incendiilor au fost protejate bunuri și instalații în valoare de peste 13.000.000 lei, în creștere față de valorile înregistrate în aceeași perioadă a anului trecut (8.215.500 lei).

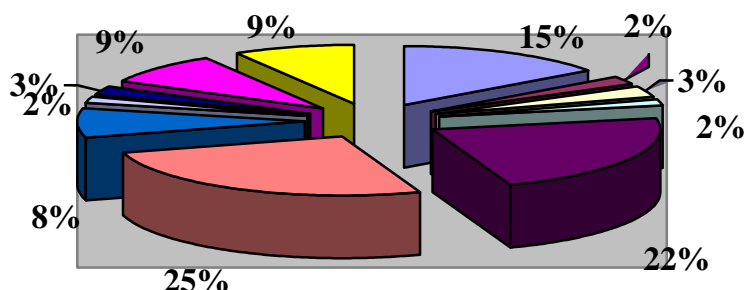
Pagubele produse la incendii au fost estimate la 1.821.300 lei în primele 5 luni ale anului 2012, față de 1.359.400 lei în aceeași perioadă a anului 2011.

Aceste evenimente s-au datorat în special următoarelor împrejurări determinante: instalații electrice defecte (28), echipamente electrice improvizate (4), aparate electrice sub tensiune nesupravegheate (6), mijloace de încălzire nesupravegheate (3), coș, burlan de fum defect sau necurățat (42), foc deschis

(49), fumat (15), sudură (3), scurgeri, scăpări de produse inflamabile (5), acțiune intenționată (16) și alte cauze (16).

Comparativ cu aceeași perioadă a anului 2012 este de remarcant faptul că a crescut numărul de incendii provocate de **coșurile de fum** (de la 27 în 2011 la 42 în 2012), precum și numărul incendiilor provocate de **focul deschis** (de la 21 în 2011 la 49 în 2012).

Ponderile surselor de aprindere se prezintă astfel:



<input type="checkbox"/>	instalații electrice defecte
<input type="checkbox"/>	echipamente electrice improvizate
<input type="checkbox"/>	aparate electrice sub tensiune nesupravegheate
<input type="checkbox"/>	mijloace de încălzire nesupravegheate
<input type="checkbox"/>	coș, burlan de fum defect sau necurățat
<input type="checkbox"/>	foc deschis
<input type="checkbox"/>	fumat
<input type="checkbox"/>	sudură
<input type="checkbox"/>	scurgeri scăpări de produse inflamabile
<input type="checkbox"/>	acțiune intenționată
<input type="checkbox"/>	alte cauze

După tipul proprietății 87,1% din totalul incendiilor au izbucnit la proprietăți individuale (**163 incendii**), **9,1%** în domeniul privat român sau străin (**17 incendii**) și **3,8%** în domeniul public sau privat al statului (**7 incendii**).

La locuințele și anexele acestora, în primele 5 luni ale anului 2012 s-au înregistrat **163 incendii (în medie 1 pe zi)**, ce au produs pierderi materiale în valoare de aprox. **1.749.400 lei**. Față de aceeași perioadă a anului trecut, numărul incendiilor produse la gospodăriile

cetățenești a crescut cu 41,7%, de la 115 în 2011 la 163 în 2012. Dintre acestea **131 au avut loc în mediul rural (80,3%)** iar **32 în mediul urban (19,7%)**.

Din totalul incendiilor produse la gospodăriile cetățenești 81 au avut loc la locuințe, 67 la anexele gospodărești iar 15 la mijloace de transport individuale.

**Compartiment Analiză, Evaluare și Coordonare Intervenție și
Compartiment Informare și Relații Publice**

I.S.U. „Basarab I” Dâmbovița

Printr-un comportament preventiv, vă protejați viața și bunurile materiale